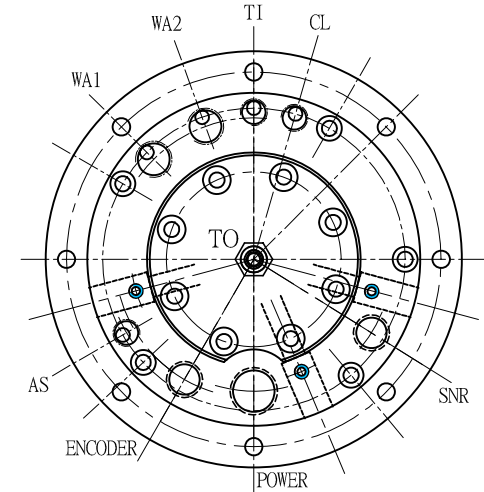
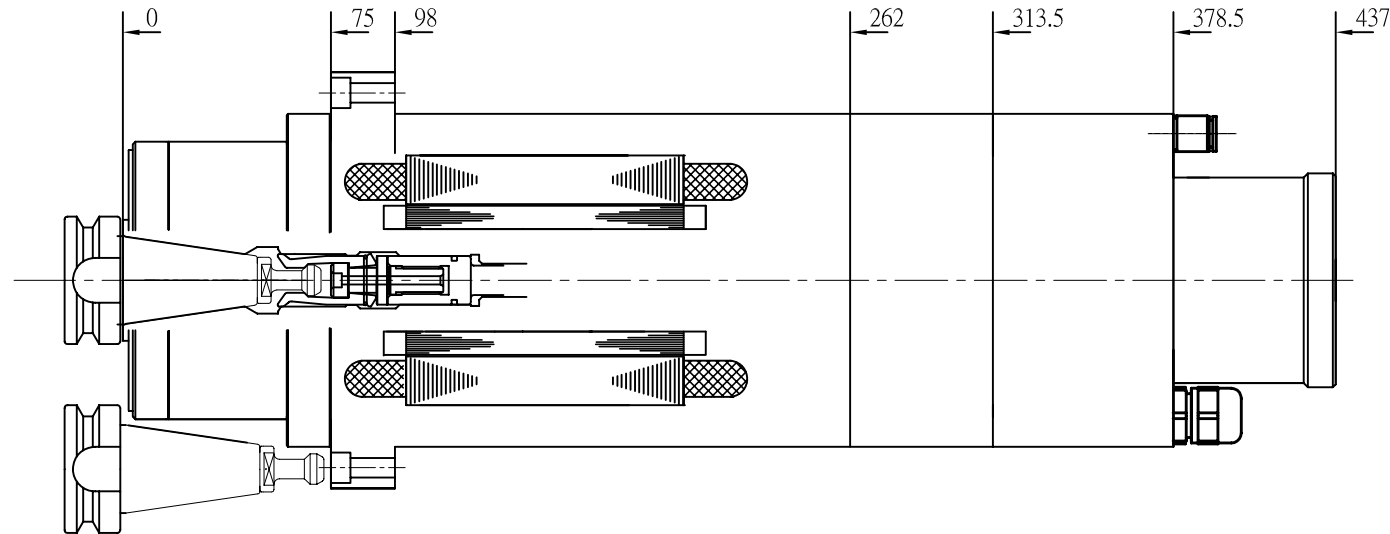
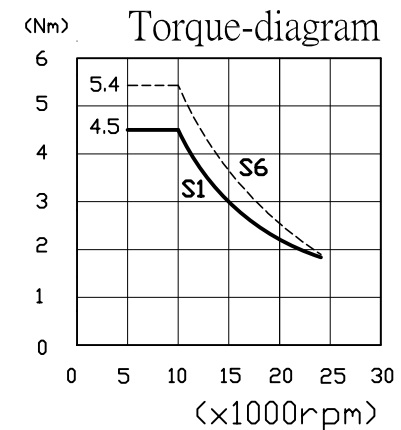
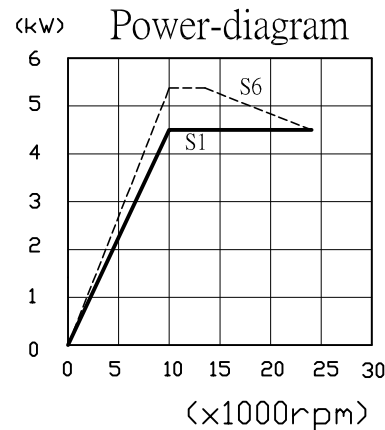


SY-120S BT-30 BUILT-IN MOTOR SPINDLE



SY-120B Motor Spindle

- | | |
|---|-------------------------|
| 1. Speed range | RPM 5,000 ~ 24,000 |
| 2. Motor power | KW 4.5(S1) / 5.4(S6) |
| 3. Torque | Nm 4.5(S1) / 5.4(S6) |
| 4. Collet holder adapter | MAS403-BT30-P30T-1(45°) |
| 5. Tool release | hydraulic |
| 6. Housing diameter | mm $\varnothing 120h6$ |
| 7. Spindle housing with liquid cooling | |
| 8. Grease lubricated ceramic ball bearing | |



孔距一般公差 ±0.3		加工一般公差		件 號	120-10025-51	SY-120B	機 型	數量
鑽孔沈頭孔公差 +0.25		>0	±0.1	件 名	外觀尺寸圖	核定		
-0.05		>6	±0.2	材 質		校對		
角度一般公差 ±1/2		>30	±0.3	表面處理		設計		
一般圓角 R2		>100	±0.5	比 例	1:1 投影	製圖	陳冠宇	12.05.23
一般倒角 C1		>300	±0.8	組 合 圖 號		版 本		
		>1000	±1.0	先鋒企業股份有限公司 Spindlex Technologies Co., LTD		版 本		1.1

符 號	更 改 區 域	更 改 內 容	訂 正 者	核 定	日 期
-----	---------	---------	-------	-----	-----